



ऑनलाइन प्रवेश प्रक्रिया
२०१८ -२०१९

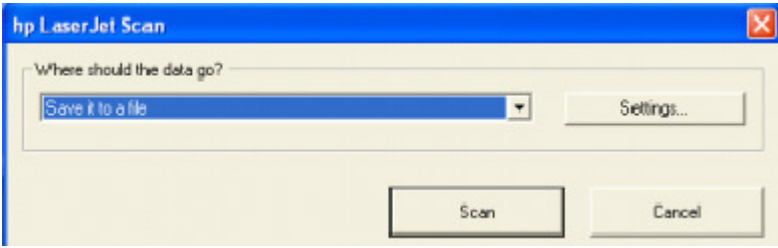


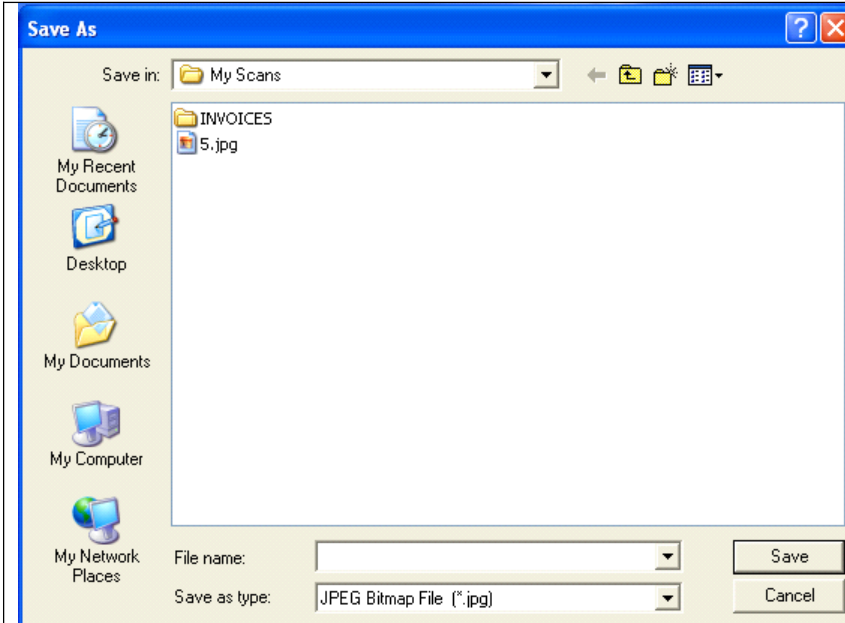
अपलोड करण्यासाठी दस्तावेजाच्या प्रतिमा तयार करण्यासंबंधी सूचना

- ✓ प्रतिमा फक्त “pdf” ह्या नमुन्यातच अपलोड करता येतील.
- ✓ प्रतिमेचा आकार “१०० kb” पेक्षा जास्त नसावा.
- ✓ प्रतिमेतला मजकूर वाजता येईल इतकी स्पष्ट प्रतिमा असावी. साधारण “१०० dpi resolution” ठेवल्यास १०० kb आकाराची स्पष्ट प्रतिमा तयार करता येऊ शकते .
- ✓ आकार कमी करताना प्रतिमेचा स्पष्टपणा कमी होणार नाही याची खबरदारी घ्यावी.
- ✓ प्रतिमा दिलेल्या जागीच उपलोड करावी.

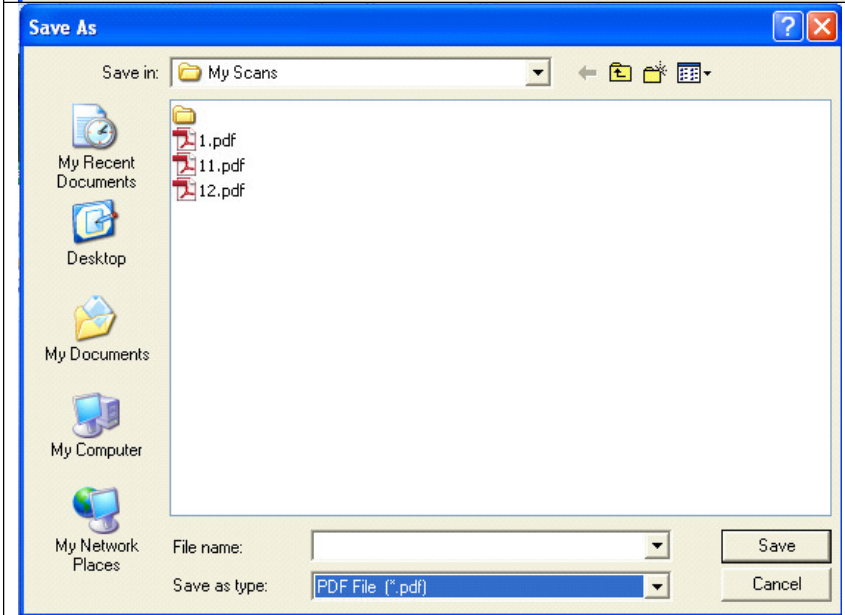
चुकीच्या जागी अपलोड केलेल्या किंवा योग्य जागी अपलोड केलेल्या पण अस्पष्ट असलेल्या प्रतिमांची नोंद घेतली जाणार नाही.

दस्तावेज स्कॅन करण्यासंबंधी सूचना

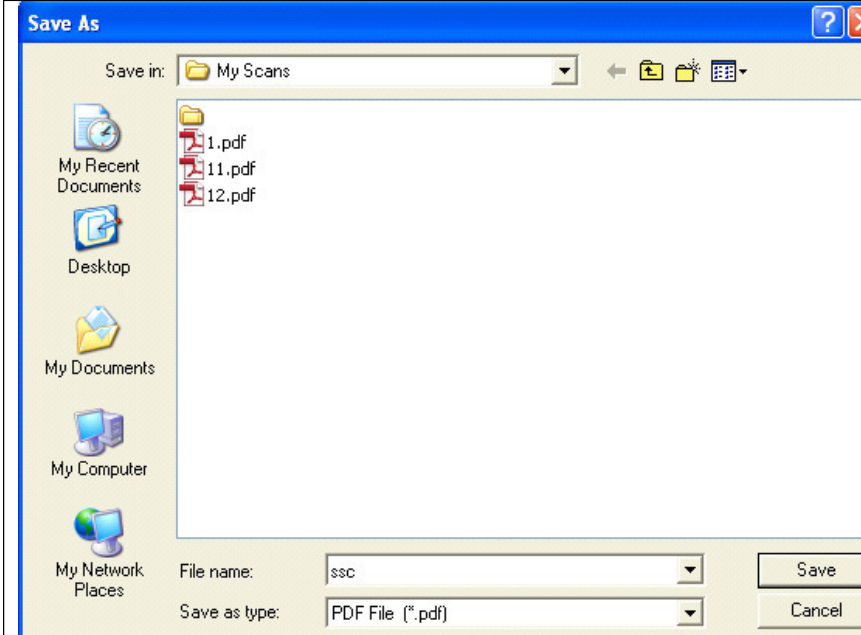
	<p>दस्तावेज स्कॅन करण्यासाठी स्कॅनर वर ठेवावे. आपल्या मशीनवर असलेले स्कॅनर Option निवडावे व स्कॅनिंग सुरु करावे. आता स्कॅनची window उघडते. SAVE TO A FILE निवडून स्कॅन बटण वर click करावे.</p>
---	--



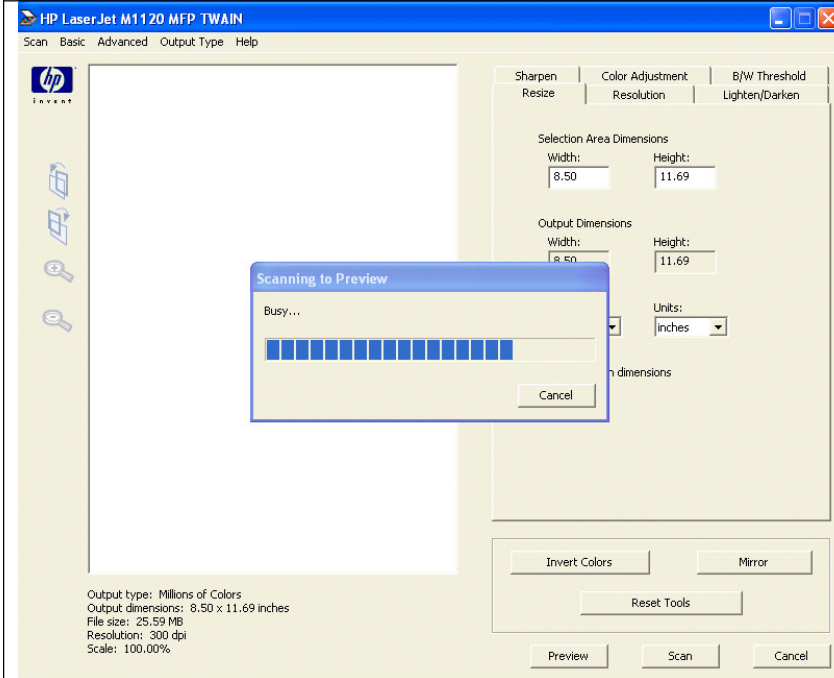
**SCAN वर click
केल्यावर SAVE AS
window उघडते.**



**Save as Type वर click
करून .pdf select करावे.**



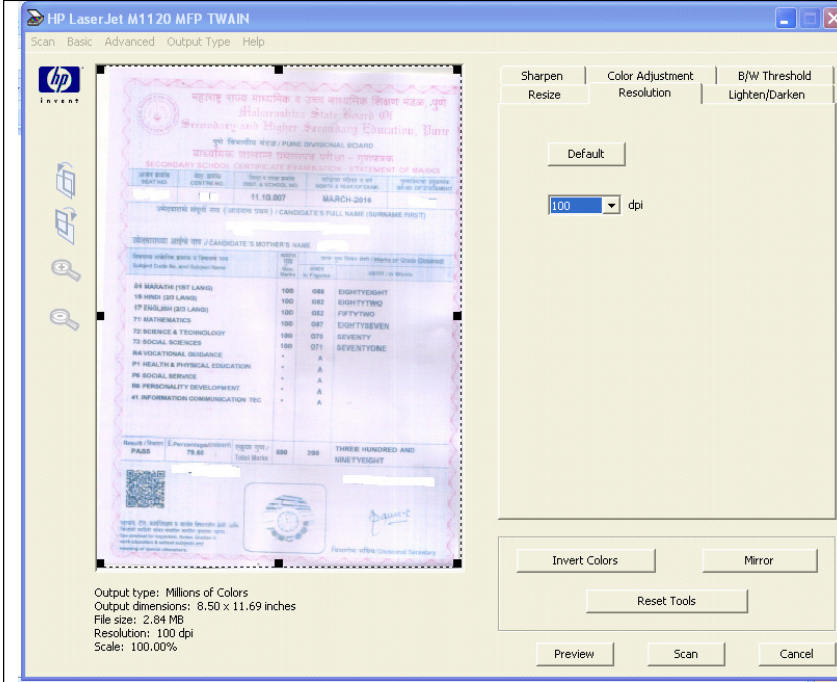
Save as type वर click करून .pdf file (*.pdf) select करावी. त्यानंतर file type select केल्यावर file ला नाव देऊन Save करावे.



Save वर click केल्यावर.scanner scan करण्यासाठी सुरु होईल. व scan संपूर्ण झाल्यानंतर आपल्याला त्याची Image दिसते.



ऑनलाइन प्रवेश प्रक्रिया २०१८ -२०१९

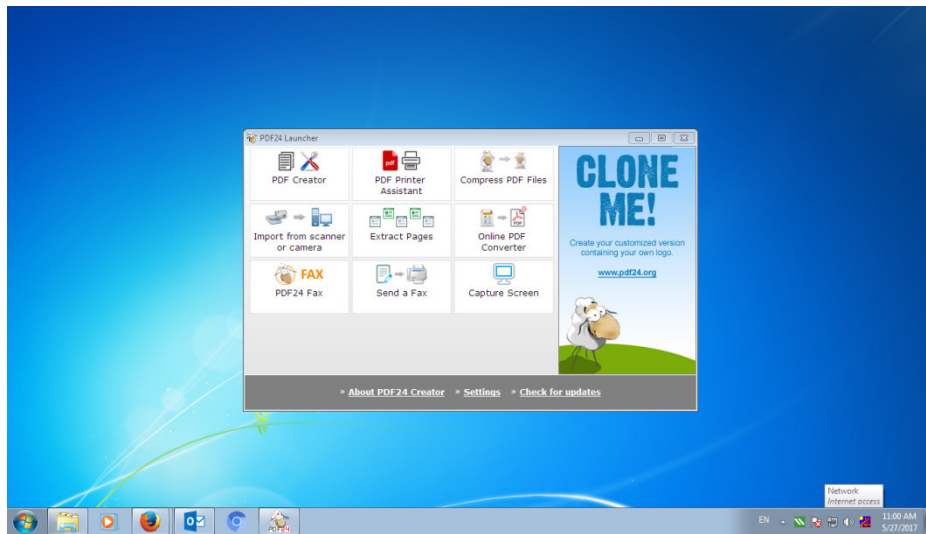


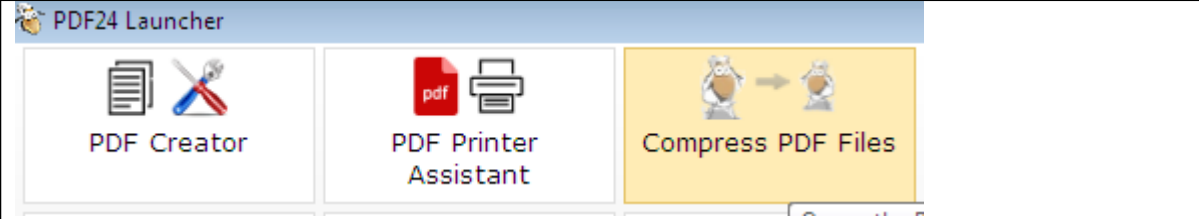
Scan image
पाहिल्यावर resolution
वर click करावे आणि
१०० dpi select करावे.
नंतर SCAN बटन click
करावे व document
SAVE करावे.

प्रतिमेचा आकार बदलण्याची पद्धत

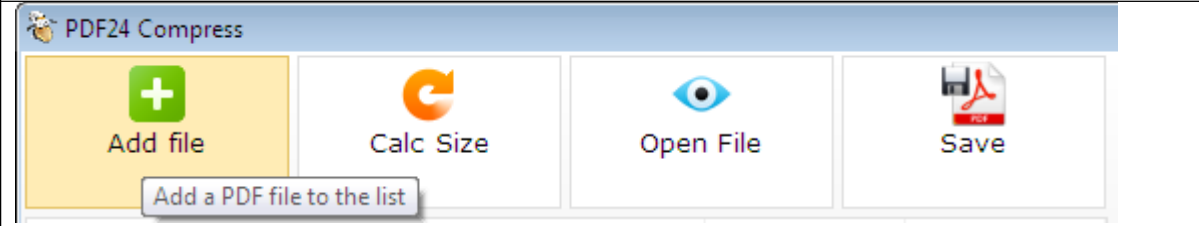
<https://en.pdf24.org> या लिंकवरून pdf 24 install करावे.

Installation झाल्यानंतर PDF24 सुरु करावे.

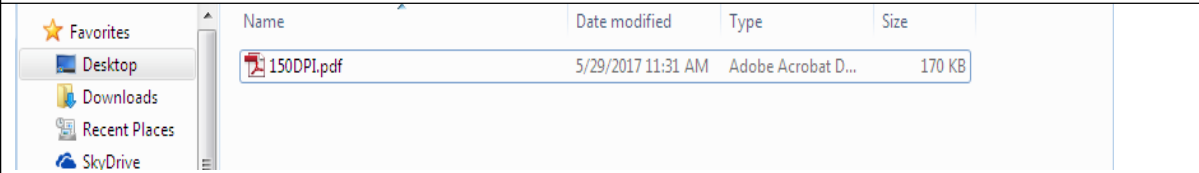




Compress PDF Files वर click करावे.



Add file वर click करावे.



Compress करण्यासाठी लागणारे दस्तावेज select करावे व open करावे.

PDF24 Compress

+ Add file ↻ Calc Size 👁 Open File 📄 Save

File	Size	New Size
150DPI.pdf	169.71 KB	489.35 KB

DPI ⓘ Web optimized ⓘ
Image Quality ⓘ Color model ⓘ

DPI ⓘ Image Quality ⓘ

DPI ⓘ Image Quality ⓘ

प्रतिमेचा आकार १०० kb किंवा त्यापेक्षा कमी असावा. प्रतिमा वाचण्याजोगी असावी. आकार कमी करण्यासाठी DPI आणि Image Quality बदलून पाहावी.

+ Add file ↻ Calc Size 👁 Open File 📄 Save

Recalculate file sizes

DPI आणि Image quality बदलून झाल्यानंतर Calc Size वर क्लिक करावे आणि प्रतिमेचा आकार तपासावा.



ऑनलाइन प्रवेश प्रक्रिया
२०१८ -२०१९



	Size	Notes
	169.71 KB	
	97.79 KB	

आकार तपासून झाल्यानंतर save बटनवर क्लिक करावे.